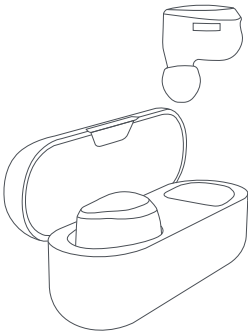




GLIDiC Sound Air TW-7100
取扱説明書



本製品の使用

複数の機器を登録する

本製品には最大7台の機器を登録できます。
※イヤホンで通話したり音楽を聴いたりするには、対応機種と接続する必要があります。

●2台目以降の登録・接続手順

①イヤホンの待機中に、右または左イヤホンの多機能ボタンを長押しする(5秒以上)



右 (R)

LEDが赤と白で交互に点滅します。
▶) 登録モード開始のサウンドが鳴ります。
※本製品と接続中だった機器との接続は解除されます。

②対応機器の設定画面で登録・接続操作を行う
以降の登録・接続手順は、1台目と同じです。
かんたんガイド「登録(ペアリング)・接続する」の手順②に従って、登録・接続してください。

③接続する機器を切り替えたい場合、下記の操作を行う

- ③-1. 接続を解除したい機器で、「かんたんガイド」の「再接続する/接続解除する」に従って接続を解除する
- ③-2. 接続したい機器で、「かんたんガイド」の「再接続する/接続解除する」に従って再接続する

LEDの見方

●イヤホン

動作	LED
充電中	赤 点灯
電源オン	白 ゆっくり1回点滅
タイムアウト*1	白 ゆっくり1回点滅
登録モード中*2	赤 白 赤 白 … 点滅
登録・接続完了*2	白 白 白 3回点滅
待機中(非接続中)	白 白 白 白 … 点滅
待機中(接続中)	白 5秒 白 5秒 … 5秒間隔で点滅
通話中/音楽再生中	白 4秒 白 4秒 … 4秒間隔でゆっくり点滅
着信中	白 2秒 白 2秒 … 2秒間隔で点滅
リセット完了	白 赤 白 赤 白 赤 6回点滅

*1: 登録モードに入ってから約3分経過後、および対応機器との接続が切れてから約3分経過後、タイムアウトして電源が切れます。

*2: 右または左イヤホンのみ点滅します。

●充電用ケース

充電用ケースのふたを開けたときや充電中、充電用ケースのバッテリー残量に応じて、点灯/点滅します。

残量	LED
残量少	LEDが1つ点灯/点滅
残量中	LEDが2つ点灯/点滅
残量多	LEDが3つ点灯/点滅

困ったときには

登録・接続ができない

登録・接続ができない場合、右記「登録情報を削除したい(リセット)」を行ってから、かんたんガイド「登録(ペアリング)・接続する」にしたがって、再度、登録・接続を行ってください。登録・接続時、以下の①～⑤を順番に確認してください。

※Bluetooth設定画面で表示されるイヤホン名が、「Headset」と表示されたり、末尾の「R」/「L」が本書とは逆に表示されたりする場合があります。

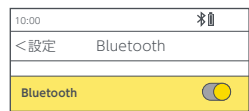
①登録時、右または左イヤホンのLEDが赤と白で交互に点滅していますか？



上記のとおりになっていない場合、LEDの状態に応じて、対処してください。

白のみで点灯/点滅	登録モードになっていません。登録モードにしてください。 →左記「複数の機器を登録する」手順① ※初回登録時/リセット後は、左右イヤホンを充電用ケースに入れてから、左右イヤホンを取り出して数秒後、登録モードになります。
消灯	バッテリー残量がゼロです。充電してください。 →かんたんガイド「ケース/イヤホンを充電する」
赤と白で交互に点滅後、消灯する	登録モードは約3分で終了し、電源がオフになります。再度登録モードにしてください。 →左記「複数の機器を登録する」手順① ※初回登録時/リセット後は、左右イヤホンを充電用ケースに入れてから、左右イヤホンを取り出して数秒後、登録モードになります。

②Bluetoothがオンになっていますか？
対応機器のBluetooth設定画面で、オンになっていることを確認してください。



③「GLIDiC TW-7100」が表示されますか？
対応機器のBluetooth設定画面で、表示されていることを確認してください。



表示されない場合、以下を行ってください。
・イヤホンに対応機器の近くに置く
・無線LAN、電子レンジ、ほかのBluetooth機器などの電波が飛んでいない環境で操作する
・対応機器がBluetoothデバイスを検出/検索可能な状態になっているか、対応機器のBluetooth設定画面で確認する

④「GLIDiC TW-7100」を選択して、以下のよう に登録/接続済みになりますか？



選択しても登録できない場合、イヤホンをいったん充電用ケースに収納し、対応機器のBluetooth設定をオフにしてから、登録・接続操作をやり直してください。

⑤上記を全て行っても、登録・接続に失敗しますか？
登録情報を全て削除してから、登録・接続をやり直してください。

→右記「登録情報を削除したい(リセット)」

音声が聞こえない

●Bluetooth接続されていますか？
対応機器のBluetooth設定画面で、「GLIDiC TW-7100」と接続されていることを確認してください。



表示例

接続されていない場合、接続してください。
→かんたんガイド「再接続する/接続解除する」

「GLIDiC TW-7100」がBluetooth設定画面に表示されていない場合、登録・接続してください。
・初回登録時→かんたんガイド「登録(ペアリング)・接続する」
・2台目以降→左記「複数の機器を登録する」

●対応機器の音量は十分ですか？
対応機器の音量設定を確認してください。

●聞こえないのは片方のみですか？
モノラルになっています。
ステレオにしたい場合、いったん左右イヤホンの両方を充電用ケースに収納してから、再度取り出してください。
これを行っても聞こえない場合、登録情報を削除してから、登録・接続をやりなおしてください。
→下記「登録情報を削除したい(リセット)」
かんたんガイド「登録(ペアリング)・接続する」

イヤホンを充電できない

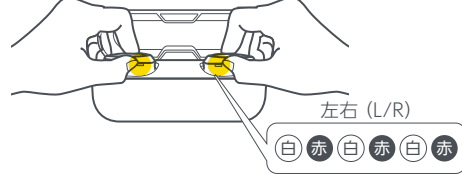
●充電用ケースは充電済みですか？
充電してください。
→かんたんガイド「ケース/イヤホンを充電する」

●イヤホンが正しく収納されていますか？
正しく収納されていると、イヤホンのLEDが赤で点灯します。赤で点灯していない場合、再度収納し直してください。

登録情報を削除したい(リセット)

イヤホンに登録されている機器の情報を削除したい場合や、動作が不安定な場合、リセットしてください。

①充電用ケースに入れた状態で、左右イヤホン(L/R)の多機能ボタンを5秒間押し



②対応機器で、登録を解除する(登録済みの場合)
操作例: [設定] → [Bluetooth] → [GLIDiC TW-7100] で、[このデバイスの登録を解除] または [切断] をタップ

③登録・接続をやり直す
→かんたんガイド「登録(ペアリング)・接続する」

ピーという異音が鳴る

イヤホンからピーという異音が鳴る場合、左イヤホンの多機能ボタンを押して外音取り込み機能をOFFにしてください。
→かんたんガイド「外音取り込み機能を使う」

●OFFにすると異音が止まる場合、ハウリングが発生していたと考えられます。ハウリングは、イヤホンのスピーカーから出る音をマイクが拾った際に異音が発生する現象で、故障ではありません。マイクを手などで押さえると発生しやすくなりますので、マイクを覆わないようにしてください。また、イヤホンを充電用ケースに収納する際にも発生することがあります。外音取り込み機能をOFFにしてから収納してください。



●OFFにしても異音が鳴る場合、当社お客様窓口までご連絡ください。

上記で解決しない場合

以下のWebサイトにアクセスし「TW-7100」を検索すると、本製品に関するよくあるご質問をご確認いただけます。



<https://www.softbankselection.jp/>よくあるご質問>
>イヤホン・ヘッドホン

はじめに

本製品をご使用前に、「かんたんガイド」およびこの説明書を必ずお読みください。お読みいただいた後は、大切に保管してください。

●本書の記載について

・一般的なスマートフォンでの画面や手順を掲載しています。お使いの機器によっては異なりますので、お持ちの取扱説明書をご確認ください。
・お使いの環境により、手順や表示が異なります。

対応機器

Bluetooth機能を搭載しているスマートフォン・タブレット、その他音楽再生機能、通話機能を有するBluetooth搭載機器

仕様

使用温度範囲: 5℃～35℃

●イヤホン本体

内蔵電池: リチウムポリマー電池 3.7V 85mAh
Bluetooth規格: Version 5.0
通信距離: 約15m (出力: Class 1) *
対応プロファイル: A2DP, AVRCP, HFP, HSP
対応コーデック: SBC, AAC, aptX™
対応コンテンツ保護: SCMS-T
登録デバイス数: 最大7台
外形寸法: 約19 (W) ×24 (D) ×23 (H) mm
*: ご使用環境により異なります。

●充電用ケース

内蔵電池: リチウムポリマー電池 3.7V 460mAh
インターフェース: USB (Type-C) ポート
外形寸法: 約82 (W) ×30 (D) ×38 (H) mm

●充電用ケーブル

インターフェース: USB (Type-C) コネクタ, USB (Type-A) コネクタ
ケーブル長: 約20cm

動作時間

音楽再生時間/通話時間: 約12時間

充電用ケース使用時

音楽再生時間/通話時間: 約30時間

充電時間: イヤホン約1時間、ケース約1.5時間

※ご使用環境により異なります。

ご注意

安全上のご注意

ここに示した注意事項は、お使いになる人や、他の人への危害、財産への損害を未然に防ぐための内容を記載していますので、必ずお守りください。

●絵表示の意味

次の表示の区分は、表示内容を守らず、誤った使用をした場合に生じる危害や損害の程度を説明しています。

	この表示は、取り扱いを誤った場合、「死亡または重傷 ¹ を負う危険が切迫して生じることが想定される」内容です
	この表示は、取り扱いを誤った場合、「死亡または重傷 ¹ を負う可能性が想定される」内容です
	この表示は、取り扱いを誤った場合、「軽傷 ² を負う可能性が想定される場合および物的損害 ³ の発生が想定される」内容です

*1:重傷：失明・けが・やけど（高温・低温）・感電・骨折・中毒などで後遺症が残るもの、および治療に入院・長期の通院を要するものを指します。

*2:軽傷：治療に入院や長期の通院を要さない、けが・やけど（高温・低温）・感電などを指します。

*3:物的損害：家屋・家財および家畜・ペット等にかかわる拡大損害を指します。

●禁止・強制の絵表示の説明

	指示に基づく行為の強制（必ず実行していただくこと）を示す記号です
	禁止（してはいけないこと）を示す記号です
	分解してはいけないことを示す記号です
	水がかかる場所で使用したり、水に濡らしたりしてはいけないことを示す記号です
	ぬれた手で扱ってはいけないことを示す記号です

危険

●火災、やけど、けが、感電などを防ぐために

使用中、保管中に、異臭、異音、発煙、発熱、変形、破損、芯線露出、断線などの異常がみられた場合は、すぐに使用を中止する
異常発生後、本製品を修理しないでください。コネクタやポートがショートする恐れがあります。

バッテリーが漏液したり、異臭がしたりするときは、すぐに使用をやめて火気から遠ざける漏液した液体に引火し、発火、破裂などの恐れがあります。

本製品は、5℃～35℃の環境で使用
対応機器の使用温度範囲については、ご使用の対応機器の取扱説明書をご覧ください。

長時間充電が完了しない場合、充電を中止する過充電の恐れがあります。

電子レンジやIH調理器などの加熱調理器、圧力釜などの高圧容器に入れたり、近くに置いたりしない

指定以外の方法で充電しない

次の場所で使用したり保管したりしない

・火気や暖房器具の周辺、直射日光の当たる場所、炎天下の車内など、高温になる場所や熱のこもりやすい場所



・風呂場やキッチン、加湿器のそばなど、水分や湿気の多い場所、結露が起きる場所



・ほこりの多い場所

・ぐらついた台の上や傾いた場所など、不安定な場所

・布や毛布などをかぶせた状態

コネクタやポートに、導電性異物（ネックレスやヘアピン、鉛筆の芯、金属製ストラップなど）を接触させたり、これらと一緒に持ち運んだり保管したりしない

ほこりが内部に入らないようにしてください。発火、破裂、発熱の恐れがあります。

鋭利な物（釘など）を刺したり、硬い物（ハンマーなど）で叩いたり、踏みつけたりするなど、過度な力を加えない
発火、破裂、発熱、漏液の恐れがあります。



火の中に投入したり、熱を加えたりしない
発火、破裂、発熱、漏液の恐れがあります。

分解、改造をしない

イヤホンに雨・汗・水以外のジュース、海水、ペットの尿、化粧水、石鹸水などの液体や、高温または低温の水をかけない。また、これらの液体や水に浸けない

雨・汗・水が付着した場合、乾いた布で拭いてから充電用ケースに収納してください。これら以外の液体が付着した場合、使用を中止してください。

充電用ケースは防滴/耐汗ではありません。汗、雨、水、海水、ペットの尿、化粧品、石鹸水、その他の薬剤などでぬらしたり、ぬれた手で扱ったりしない。また、花瓶や植木鉢、コップ、化粧品など、液体の入った容器の近くに置かない
万一ぬれた場合、使用を中止してください。

警告

●低温やけどや故障などを防ぐために

使用前に、イヤホンと充電ケーブルのコネクタ/ポート内部に異物がないことを確認し、異物がある場合は取り除く

次の場所で使用したり保管したりしない
・寝具の上
・乳幼児の手の届く場所
・ペットの近く
・ガソリンスタンドなど引火性ガスが発生する可能性のある場所

充電中は、長時間触れない
眠ってしまって意図せず長時間触れたり、本製品をポケットの中に入れてたりしないでください。

注意

●けが、故障などを防ぐために

使用しないときは、充電ケーブルを取り外す

充電ケーブルを接続する際は、コネクタの向きに注意し、ゆっくりと奥まで差し込む。取り外す際は、必ずコネクタを持って、ひねらずまっすぐ抜く

走行中、運転者がスマートフォンなどを手で持って、通話や操作したり、ディスプレイを注視したりすることは法律で禁止されています。運転中以外でも踏切や駅のホーム、車の通る道、工事現場など、周囲の音が聞こえないと危険が生じる場所では使用しないでください。

子供が使用する場合、保護者が取り扱いの方法を教え、誤った使い方をさせない

●失明や皮膚傷害などを防ぐために

本製品が破損した際、破損した鋭利な物に注意する。また、内部の物質などが漏れた場合、顔や手などの皮膚や衣類に付着しないようにする

万一付着した場合、すぐにきれいな水で洗い流してください。目や口に入った場合、すぐにきれいな水で洗い、医師の診療を受けてください。

本製品の使用により、皮膚に異状が生じた場合、すぐに使用を中止し、医師の診療を受ける

●難聴などを防ぐために

使用する前に、対応機種種の音量を下げる

使用中に気分が悪くなった場合、すぐに使用を中止する

大音量にしたり、長時間、連続使用したりしない

電波についてのご注意

●本製品は、電波法に基づく小電力データ通信システムの無線局の無線設備として、工事設計認証を受けています。従って、本製品を使用するときに無線局の免許は必要ありません。また、本製品は、日本国内でだけ使用できます。

●本製品は、以下の機器や無線局と同じ周波数帯を使用します。
・産業・科学・医療用機器
・工場の製造ラインなどで使用されている移動体識別用の無線局
-構内無線局（免許が必要な無線局）
-特定小電力無線局（免許が必要でない無線局）
・アマチュア無線局（免許が必要な無線局）

●本製品を使用する前に、近くで移動体識別用の構内無線局、特定小電力無線局、およびアマチュア無線局が運用されていないことを確認してください。

●万一、本製品から移動体識別用の構内無線局に対して有害な電波干渉が発生した場合には、速やかに本製品の使用場所を変更するか、使用を中止してください。

●その他、本製品から移動体識別用の特定小電力無線局またはアマチュア無線局に対して有害な電波干渉が発生した場合など、何かお困りのことが起きたときは、ソフトバンクセレクションお客様窓口までお問い合わせください。

警告

本製品の誤動作により重大な影響を及ぼす恐れのある機器の近くでは使用しない
漏液した液体に引火し、発火、破裂などの恐れがあります。

病院や航空機内など、電波使用を禁止されている場所では本製品を使用しない

本製品の電波で医療機器（ペースメーカーなど）や電子機器に影響を及ぼす恐れがあります。

保証・サポート

保証について

お客様は下記保証規定を十分にご理解のうえ、本製品をご使用ください。

保証規定

https://glidic.jp/warranty/glidic_warranty.pdf

本製品・本書についてのご注意

●本製品は日本国内で使用してください。日本国外で使用された場合、当社は一切の責任を負いかねます。また、本製品に関し、日本国外への技術サポート、アフターサービスなどは行っておりません。(This product is for use only in Japan. We bear no responsibility for any damages or losses arising from use of, or inability to use, this product outside Japan and provide no technical support or after-service for this product outside Japan.)

●本製品を運用した結果の他への影響については、当社は一切の責任を負いかねます。

●本製品および本書は、改良などの諸事情により予告なく変更する場合があります。

●Bluetooth®のワードマークとロゴは、Bluetooth SIG, Inc. の登録商標であり、SB C&S株式会社はライセンスに基づき使用しています。

●Qualcomm aptX is a product of Qualcomm Technologies, Inc. and/or its subsidiaries. Qualcomm is a trademark of Qualcomm Incorporated, registered in the United States and other countries. aptX is a trademark of Qualcomm Technologies International, Ltd., registered in the United States and other countries.

●TM and ©2021 Apple Inc. All rights reserved. Apple, Appleのロゴ、iPhoneはApple Inc.の商標です。

●iPhone 商標は、アイホン株式会社のライセンスに基づき使用されています。

●その他、記載されている会社名、ブランド名、システム名、製品名は一般に各社、個人の登録商標または商標です。

長くお使いいただくために

イヤホンおよび充電用ケースに内蔵されているリチウムイオン電池は、使用したり、日数が経過するにつれ、使用可能時間が短くなります。十分に充電しても使用可能時間が半分以下に低下した場合、新しく製品をご購入ください。使用方法や環境によりご使用できる期間は異なりますが、長期間使用しない場合、次の方法で保管すると、より長くお使いいただけます。

- ・満充電の状態や、バッテリー残量ゼロの状態、長期保管しないでください。
- ・3ヵ月ごとにイヤホンを充電用ケースから取り出し、再度収納してみ、イヤホンのLEDが点灯することを確認してください。点灯しない場合、数十分間充電してください。

小形充電式電池のリサイクルについて

本製品には、リチウムイオン電池を使用しています。リチウムイオン電池はリサイクル可能な貴重な資源です。本製品にはリチウムイオン電池が内蔵されているため一般のゴミとして廃棄できません。製品寿命などにより、処分（リサイクル）する場合は、下記までご連絡ください。



Li-ion

●ソフトバンクセレクションお客様窓口

TEL：0800-111-2247（通話料無料）
営業時間：10:00～19:00（特定休業日を除く）

お客様窓口のご案内

製品に関することは、以下にお問い合わせください。
ソフトバンクセレクションお客様窓口

0800-111-2247（通話料無料）

e-mail：sbsinfo@cs-customer.jp
営業時間：10:00～19:00（特定休業日を除く）

販売元：SB C&S株式会社
〒105-7529
東京都港区海岸一丁目7番1号



2021年10月発行
910D112